



INSTRUCTION MANUAL

VHF MARINE TRANSCEIVER

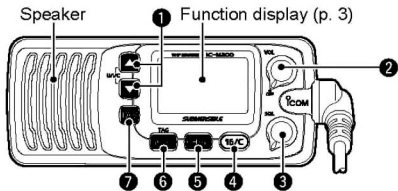
IC-M200

簡易中文說明書

Icom Inc.



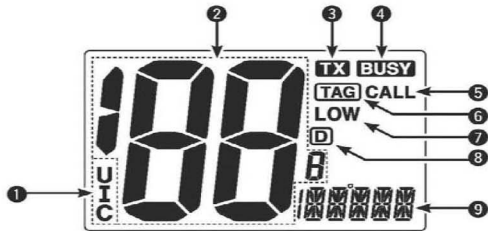
■ Front panel 本機面板



- 1 CHANNEL UP/DOWN KEYS 【▲】 / 【▼】 • 【U/I/C】 頻道/模式按鈕
- 2 POWER/VOLUME CONTROL [VOL] 電源/音量按鈕
- 3 SQUELCH CONTROL 【SQL】 靜音按鈕

- 4 CHANNEL 16/CALL CHANNEL KEY 【16/C】
呼叫頻道/16 頻道按鈕
- 5 CHANNEL KEY 【CHAN】 頻道按鈕
當按下，按[16 / C]來編輯頻道命名。（第7頁）
- 6 SCAN KEY 【SCAN·TAG】 追蹤掃描按鈕
- 7 DUALWATCH/TRI-WATCH 【DW】 雙功/三功按鈕

Function display 功能顯示



1 CHC 群組頻道模式指示

2 '00' 波段號碼指示

3 TX 發射指示

4 BUSY 忙線指示

5 CALL 呼叫頻道指示

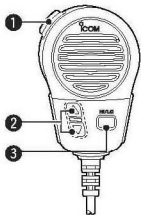
6 TAG 標籤頻道

7 LOW 低功率指示

8 D 雙工指示

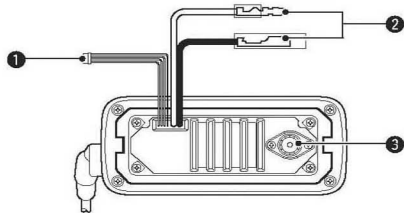
9 [Icons] 頻道名稱指示

■ Microphone 功能顯示



- ① PTT SWITCH 【PTT】 發射鍵
- ② CHANNEL UP/DOWN KEYS 【▲】/【▼】
頻道上/下鍵
- ③ TRANSMIT POWER KEY 【HI/LO】
發射功率高/低按鍵

■ Connections 背面連接



❶ AF OUT LEADS

Blue 藍色：外部揚聲器 (+)

Gray 灰色：外部揚聲器 (-)

連接到外部揚聲器。

Yellow 黃色：數據線

Green 綠色：數據線

❷ DC POWER 連接器

連接附帶 DC 電源線到外部 13.8 V DC 電源。

❸ ANTENNA CONNECTOR 連接天線

連接到船用 VHF 天線。

Count on us!

A-7299H-1EX
Printed in Japan
© 2016 Icom Inc.

Icom Inc.
1-1-32 Kamiminami, Hirano-ku, Osaka 547-0003, Japan